

行政財産使用許可申請書

記入例 3部提出

奈企第
令和 年 月 日

奈良市長

申請者 住所 奈良市法華寺町264番地1
氏名 奈良市公営企業管理者
池田 修
担当 給排水課
TEL 34-5200

連帯保証人 住所
氏名

次のとおり行政財産を使用したいので、許可して下さるよう申請します。
なお、連帯保証人はこの許可を受けたときは、申請者と連帯してこの許可に関する一切の責任を負います。

使用 条件 件	名称	〇〇邸 給水管引込工事		
	所在	奈良市	〇〇町	地内
	地目又は構造	給水管 (HIVP)	φ 〇〇	mm
	数量		L= 〇〇	m
使用目的		給水管引込工事		
使用期間		年記 月 日入 ~ 年 月 日		
使用料		ご指示のとおり		
使用責任者	住所 氏名	〇〇市〇〇町〇〇番地 施工業者名 代表者名		

※2部提出 (添付書類) 位置図・平面図・占用求積図・掘削求積図・構造図・安全対策図

付 近 見 取 図 (車両通行止めの場合迂回路を明記)

交通規制・全面通行止・**片側通行**・一方通行

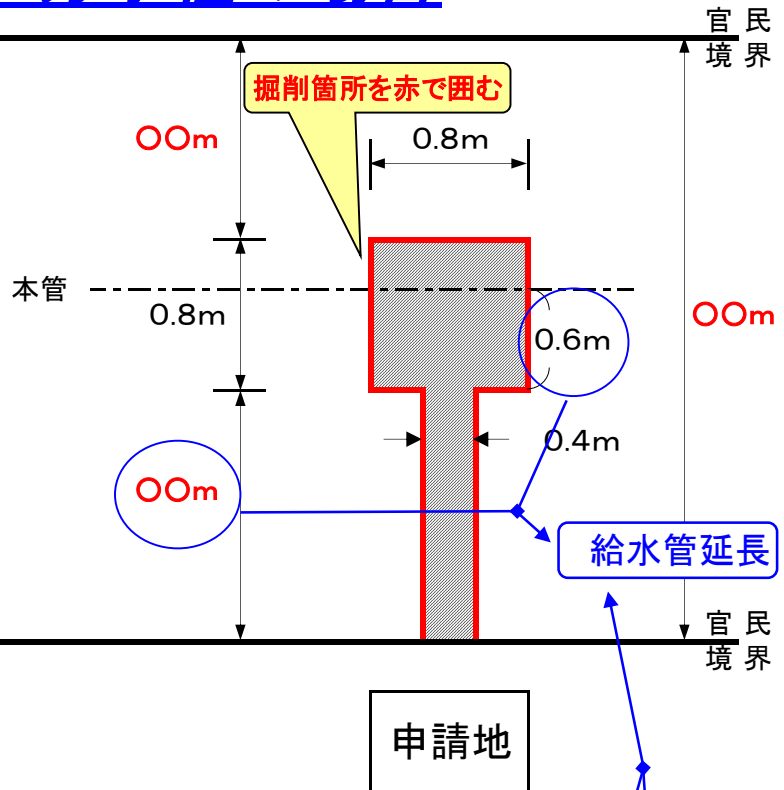
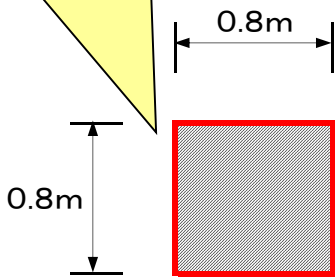
○で囲む

別紙住宅地図のとおり

サドル分水栓の場合

平 面 図

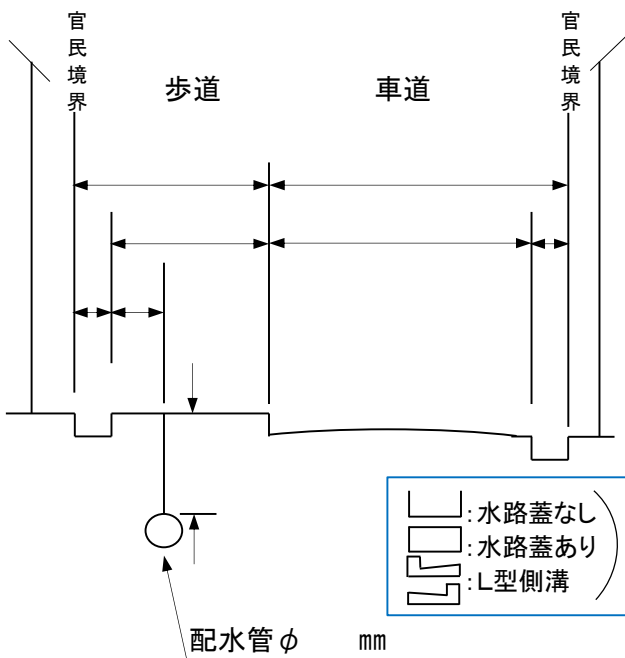
分岐と離れた場所で撤去がある場合は寸法を記入し、赤で囲む



申請地

申請地

断 面 図



配水管の土被りを記入する

- : 水路蓋なし
 - : 水路蓋あり
 - : L型側溝
- 延長0.5mを基本とする

配水管 φ mm

配水管 φ OO mm

申請地を記入する

申請地

HVP φ OO

付 近 見 取 図 (車両通行止めの場合迂回路を明記)

交通規制・全面通行止 **片側通行**・一方通行

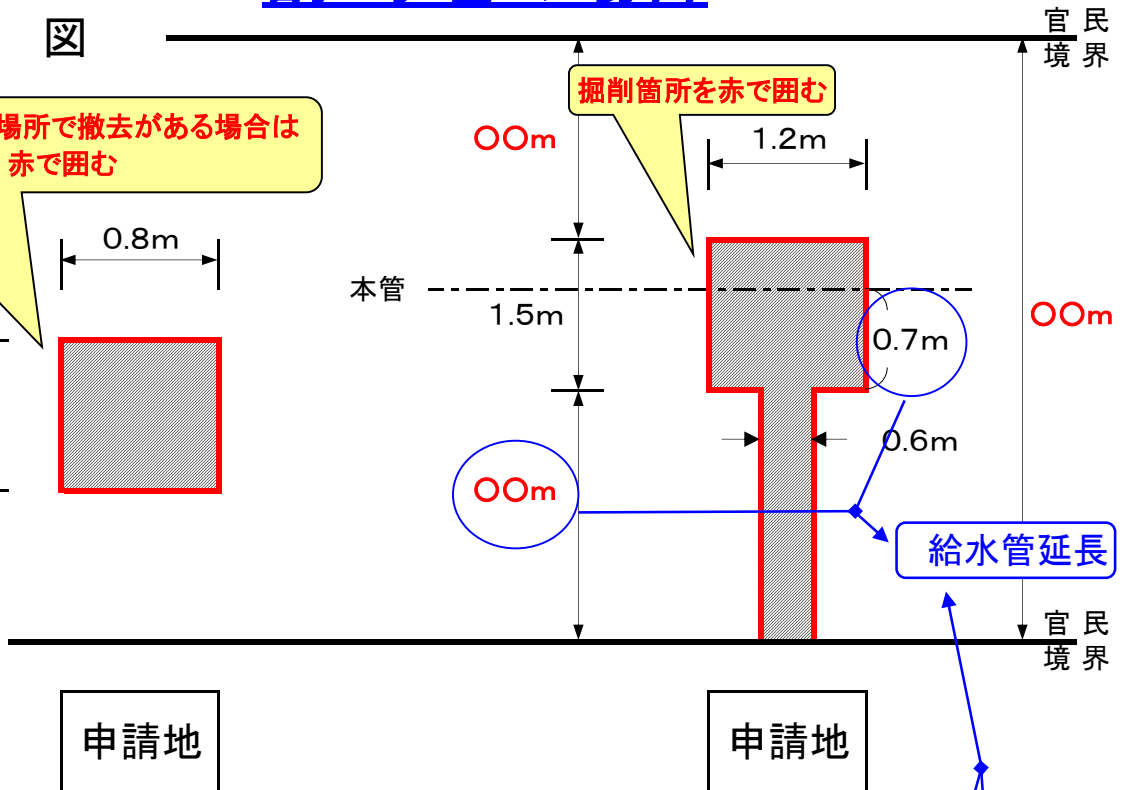
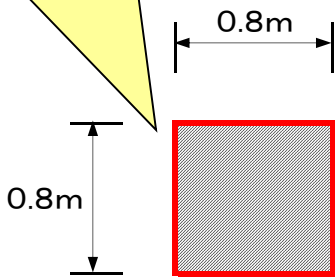
○で囲む

別紙住宅地図のとおり

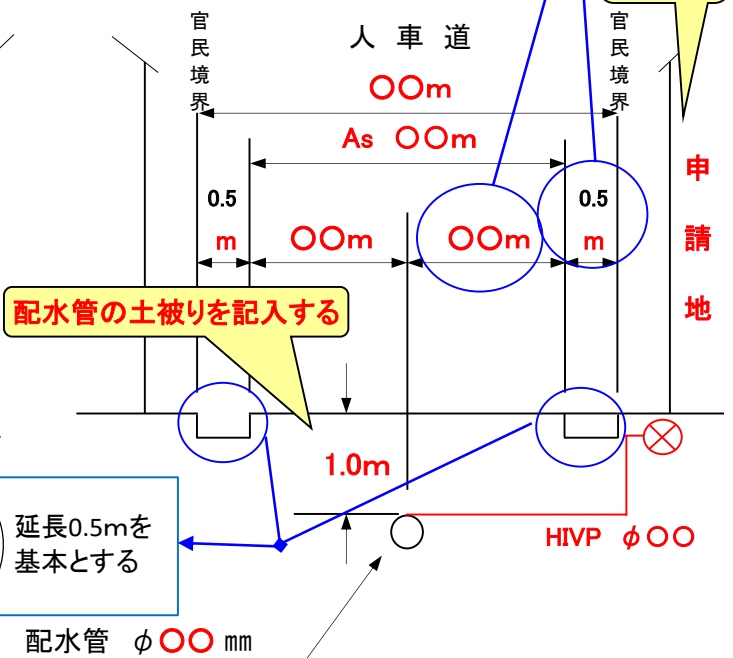
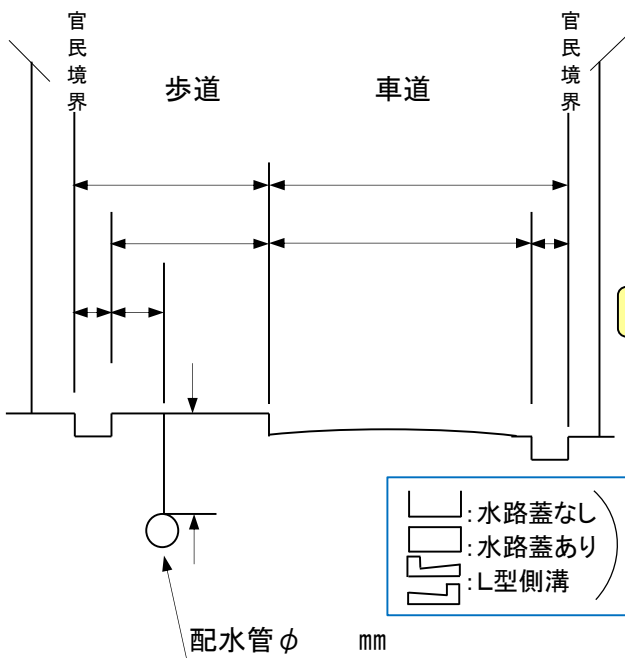
割T字管の場合

平 面 図

分岐と離れた場所で撤去がある場合は寸法を記入し、赤で囲む

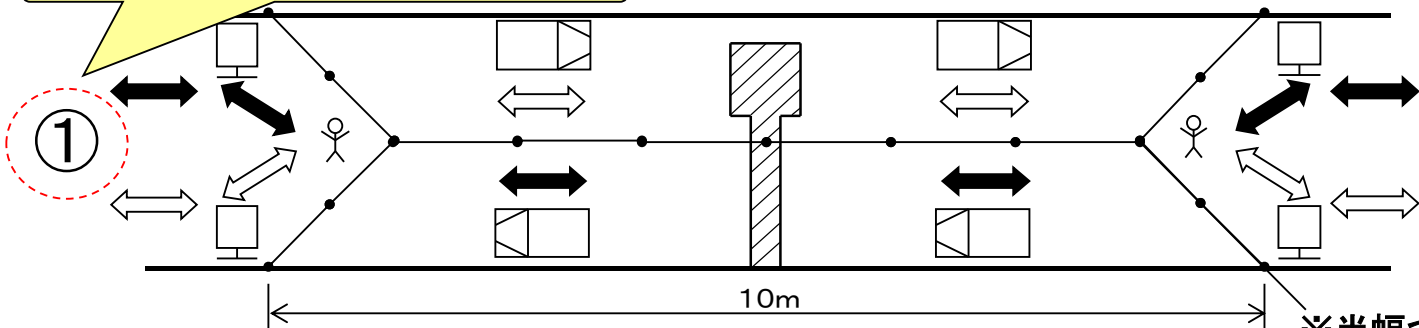


断 面 図



道路工事保安施設配置図

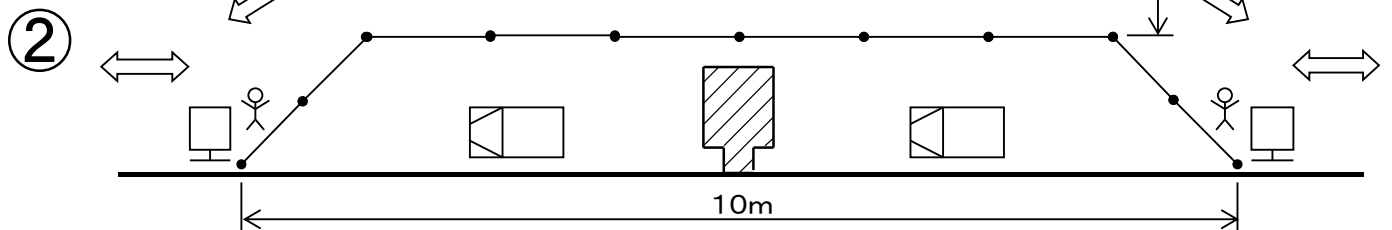
該当する保安施設配置図の番号を○で囲む



※該当する図が無い場合は別途作成すること。

大型車両の場合 片側通行幅2.0m以内は鉄板を使用

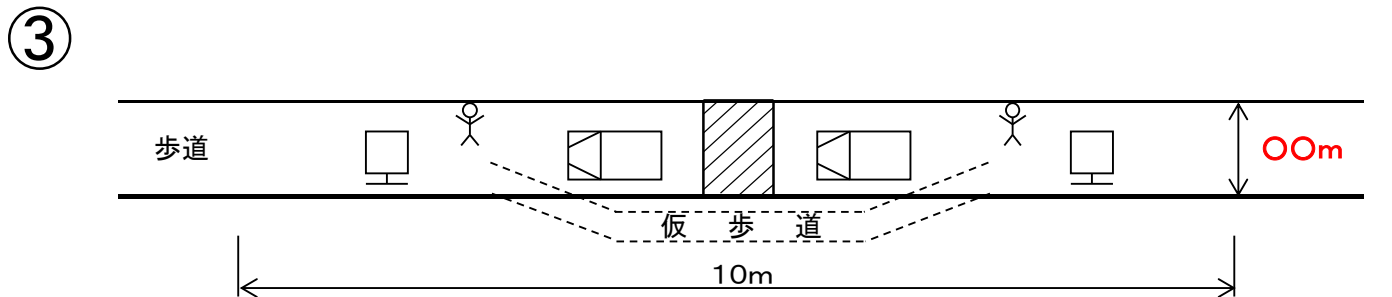
※半幅づつ掘削し、片側交互通行とします。



※車両が通行できる延長を記入

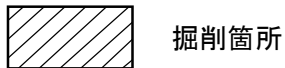
OOm

※車両通行時は鉄板を使用し、通行を優先します。

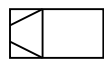


OOm

『補足説明』



掘削箇所



工事車両




工事看板



カラーコーン



交通整理員



一般車両